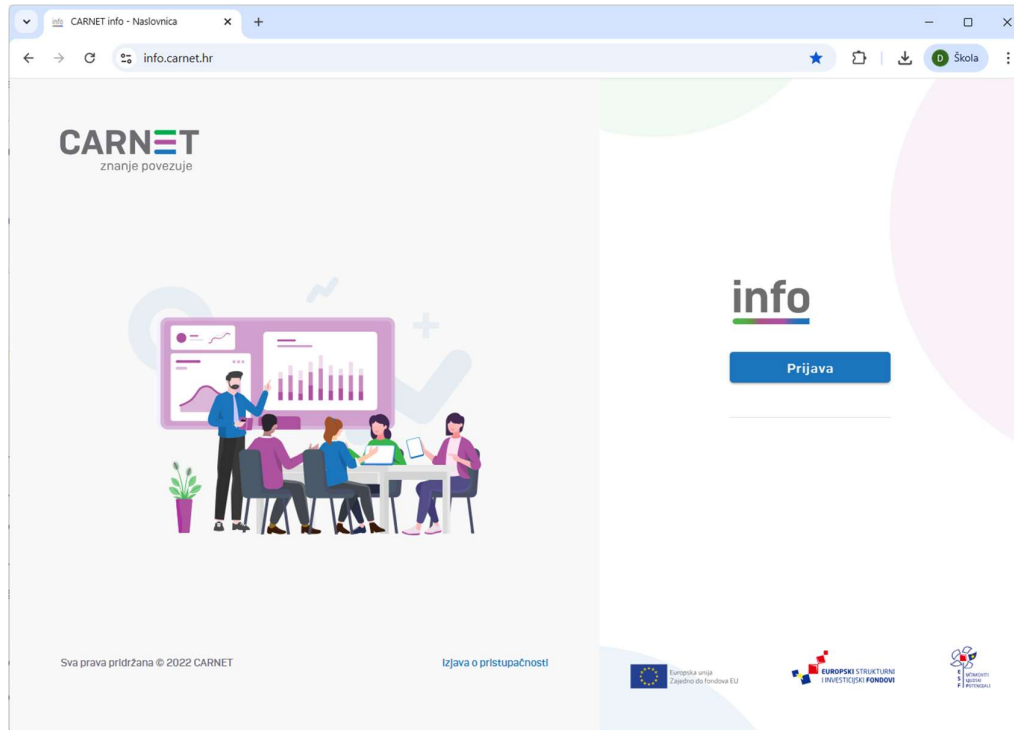
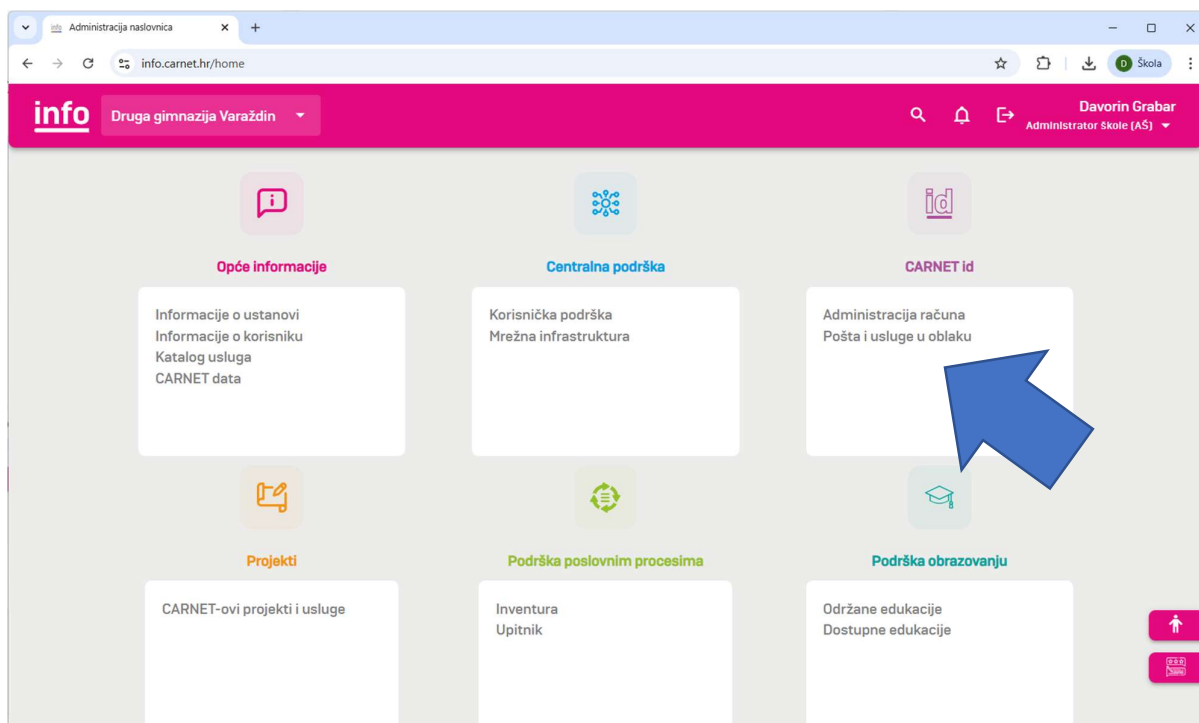


# Upute za preusmjeravanje škole.hr elektroničke pošte na Google Workspace uslugu

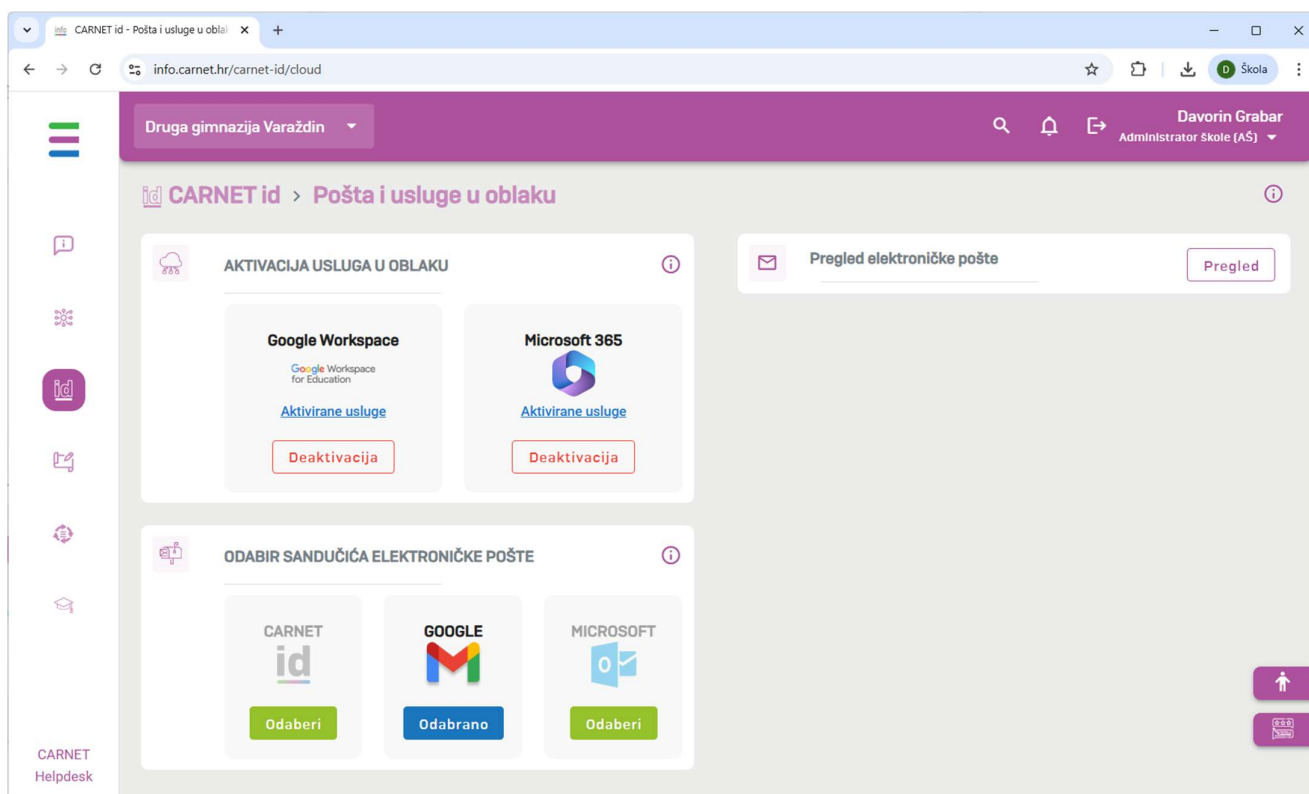
1) <https://info.carnet.hr/>



2) Potrebno se prijaviti s AAI@EduHr podacima, prihvatiti uvjete (Dozvoli...):



3) Odabrati **Pošta i usluge u oblaku**



- Aktivirati opciju Google Workspace u prvom odjeljku
- Kliknuti „Odaberi“ ispod opcije GOOGLE u drugom odjeljku
- Aktivirati opciju Microsoft 365 u prvom odjeljku

U konačnici postavke moraju izgledati kao na gornjoj slici.

NAPOMENE:

Nakon svakog od koraka (a, b i c) **mora proći određeno vrijeme(obično 60 minuta)** i sljedeće korake morate odraditi nakon toga

Moguće je da u nekom od koraka bude prijavljena pogreška. U tom slučaju otvorite novu karticu preglednika, ponovno se prijavite ako je potrebno, provjerite je li promjena izvršena i ako nije ponovite postupak.

Nakon ovih koraka možete pristupiti Google uslugama korištenjem AAI (skole.hr) podataka:

<https://mail.google.com/>

<https://classroom.google.com/>

<https://drive.google.com/>